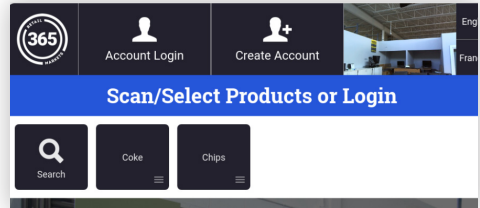


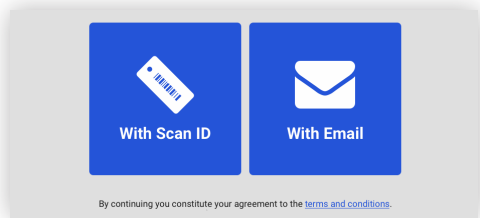
# Cách Tạo một Tài khoản



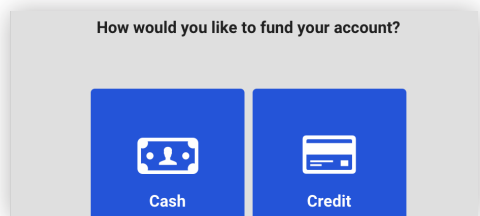
1 Nhấn nút **Tạo Tài khoản** ở phía trên cùng của màn hình;



2 Chọn một tùy chọn để **tạo tài khoản của bạn**. Làm theo gợi ý trên màn hình;



3 Tùy chọn, **nạp tiền vào tài khoản**. Bạn có thể chọn bỏ qua bước này;



4 Bạn đã thiết lập xong!  
Nhấn **Đi tới Tài khoản** để quản lý chi tiết tài khoản bổ sung;

