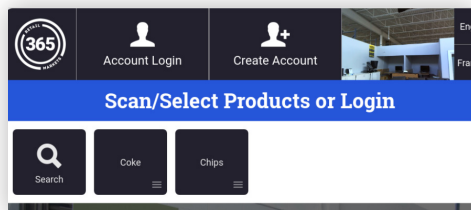


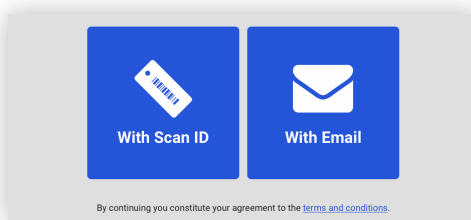
# Как создать собственный аккаунт



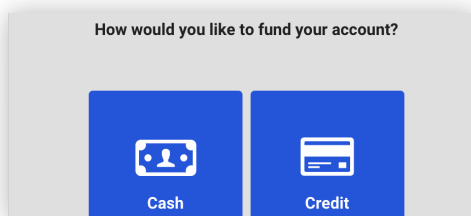
1 Нажмите на "**Create Account**" Эта кнопка находится сверху на экране;



2 Выберите вариант который называется "**create your account**" Ответьте на вопросы на экране;



3 Если вы хотите загрузить деньги на ваш аккаунт, нажмите на "**fund your account**" Вы можете пропустить этот шаг;



4 Теперь у вас все настроено! Нажмите на "**Go to Account**" чтобы направить дополнительные детали;

