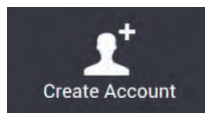


# CÓMO CREAR UNA CUENTA



1

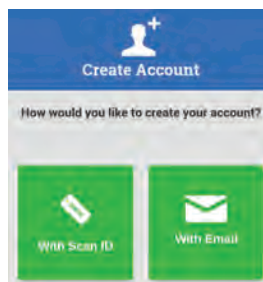
**Presione 'Crear Cuenta'**



2

**Elija crear una cuenta**

con Identificación de Escaneo o con Correo Electrónico y siga las instrucciones de la pantalla

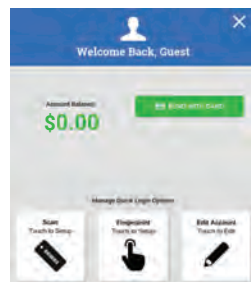


3

**Al seleccionar 'Iniciar Sesión de Cuenta' accederá a la pantalla de Administrar Cuenta**

Desde aquí usted podrá:

- Depositar fondos en su cuenta con una tarjeta de crédito
- Configurar una Identificación de Escaneo
- Guardar una Huella Digital
- Editar Cuenta



## **¿Necesita ayuda?**

Comuníquese con su operador para obtener asistencia técnica para el usuario final.