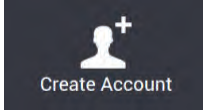


계정을 생성하는 방법



1


'계정 생성'을 누릅니다.



2

계정 생성을 선택합니다.

스캔 ID 지문을 준비하고 화면의 지시 사항을 따르십시오.

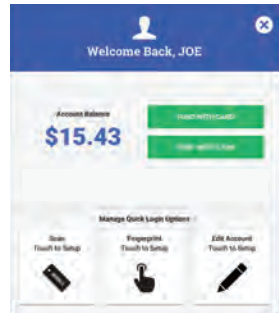


3

'계정 로그인'을 선택하면
계정 관리 화면으로 이동합니다.

이 화면에서 다음의 사항을 수행할 수 있습니다:

- 신용 카드 또는 현금으로
계정에 자금 입금
- 스캔 ID 설정
- 지문 저장
- 계정 수정



도움이 필요하다?
최종 사용자 지원은 운영자에게 문의하십시오.